

Appendix C. Data Comparing the Daily USGS Tidally Filtered Old and Middle River Flow Gauge Readings (USGS OMR) and the Old and Middle River Index Calculations (OMRI) in Water Year 2021

Contents

Figure 1 Comparison of Daily USGS OMR and OMRI	2
Figure 2 Comparison of 5-Day Average USGS OMR and OMRI	2
Figure 3 Comparison of 14-Day Average USGS OMR and OMRI	3
Table 1 Raw USGS OMR and OMRI Data	3

Figure 1 Comparison of Daily USGS OMR and OMRI

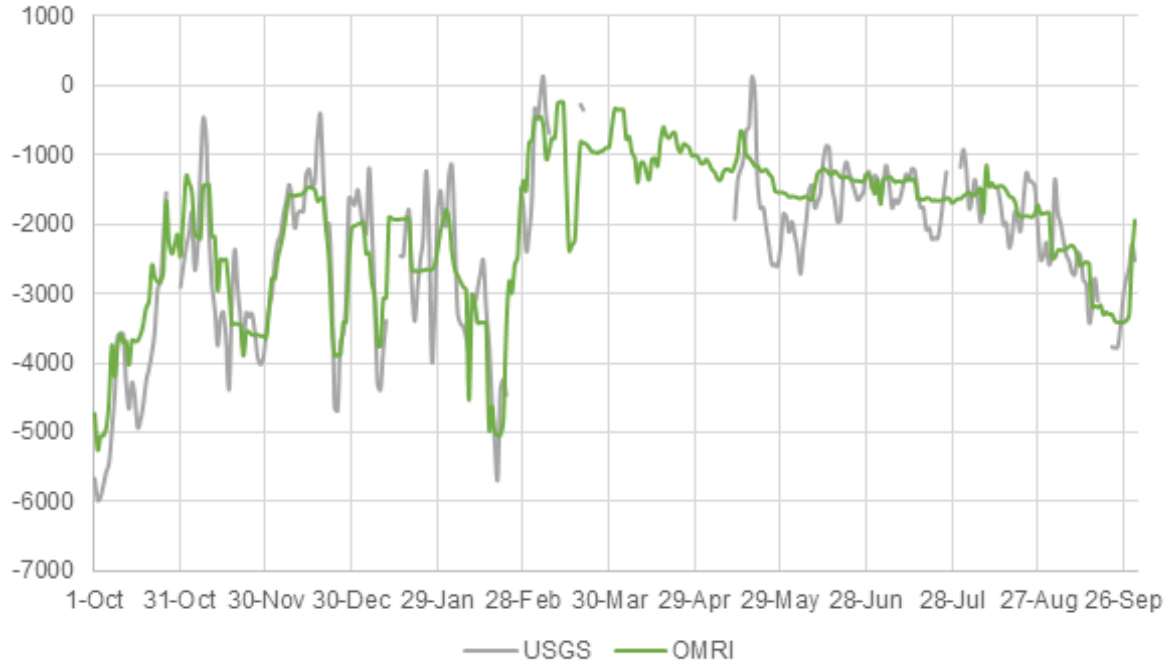


Figure 2 Comparison of 5-Day Average USGS OMR and OMRI

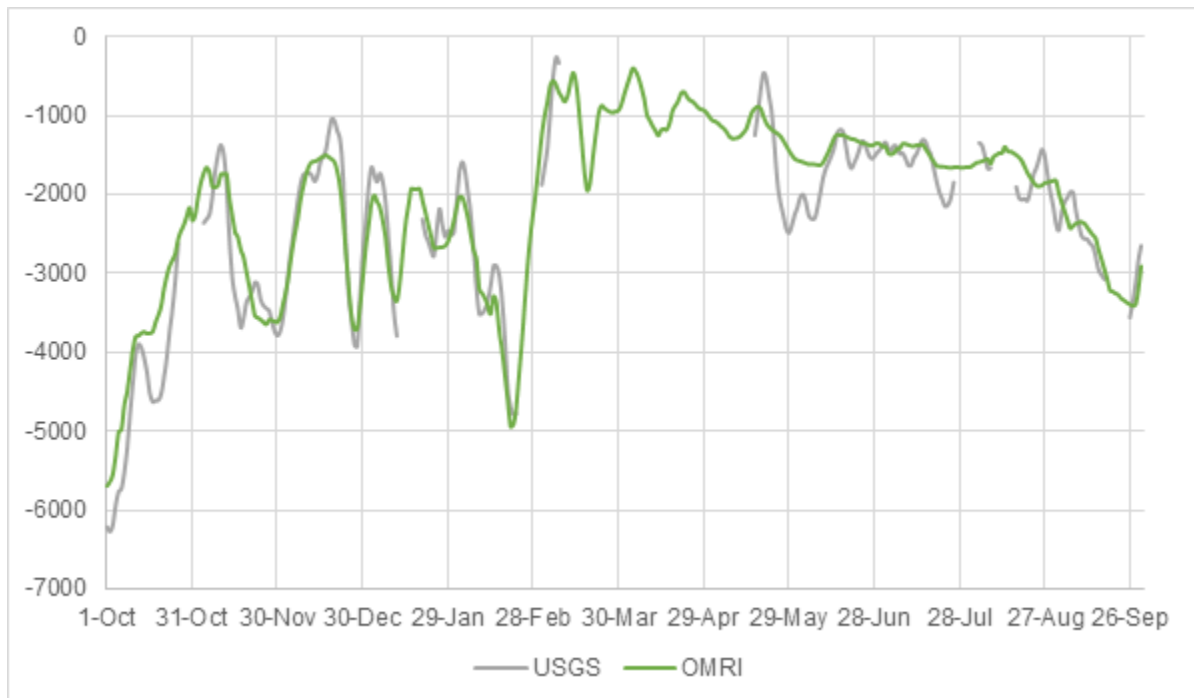


Figure 3 Comparison of 14-Day Average USGS OMR and OMRI

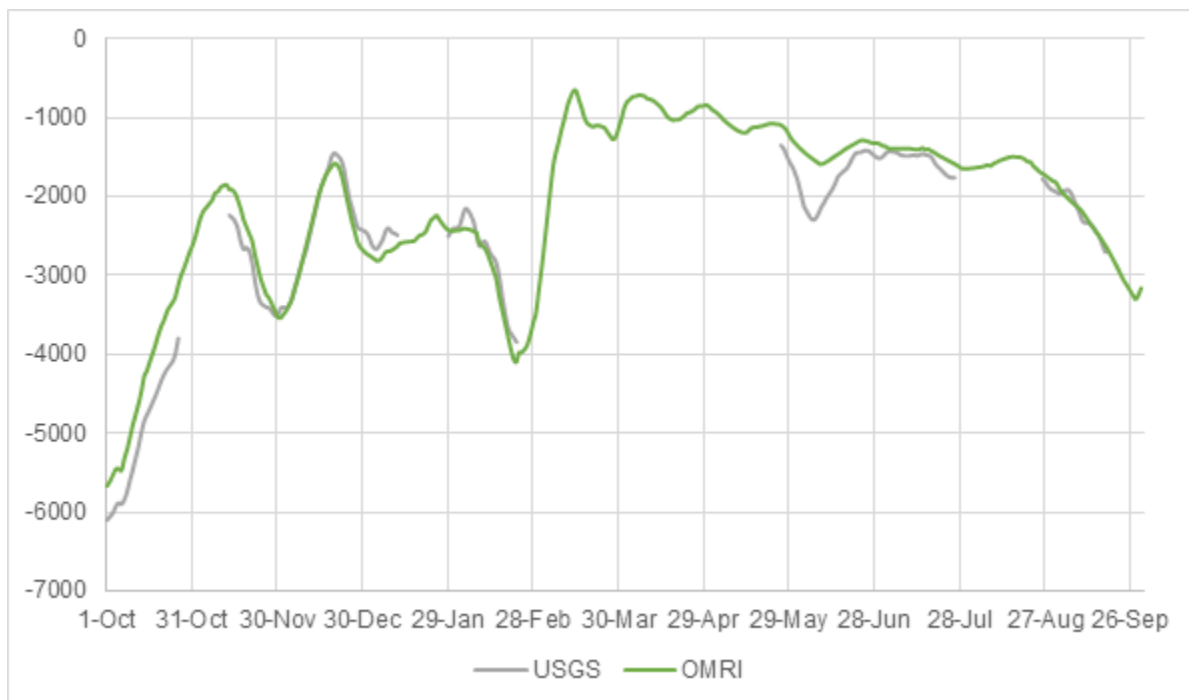


Table 1 Raw USGS OMR and OMRI Data

Date	USGS			OMRI		
	Mean Daily OMR (cfs)	Mean 5-Day OMR (cfs)	Mean 14-Day OMR (cfs)	Daily OMR (cfs)	Mean 5-Day OMR (cfs)	Mean 14-Day OMR (cfs)
10/1/2021	-5660	-6226	-6094	-4731	-5684	-5669
10/2/2021	-5970	-6282	-6050	-5251	-5627	-5608
10/3/2021	-5930	-6196	-6005	-5055	-5534	-5532
10/4/2021	-5760	-5940	-5922	-5049	-5297	-5458
10/5/2021	-5570	-5778	-5877	-4943	-5006	-5451
10/6/2021	-5440	-5734	-5896	-4550	-4970	-5476
10/7/2021	-4970	-5534	-5838	-3743	-4668	-5327
10/8/2021	-4440	-5236	-5734	-4199	-4497	-5208
10/9/2021	-3630	-4810	-5592	-3749	-4237	-5056
10/10/2021	-3570	-4410	-5458	-3587	-3966	-4896
10/11/2021	-3590	-4040	-5308	-3708	-3797	-4766
10/12/2021	-4290	-3904	-5160	-3686	-3786	-4635
10/13/2021	-4660	-3948	-4990	-4028	-3752	-4477
10/14/2021	-4280	-4078	-4840	-3674	-3737	-4283
10/15/2021	-4480	-4260	-4756	-3688	-3757	-4208

Date	USGS			OMRI		
	Mean Daily OMR (cfs)	Mean 5-Day OMR (cfs)	Mean 14-Day OMR (cfs)	Daily OMR (cfs)	Mean 5-Day OMR (cfs)	Mean 14-Day OMR (cfs)
10/16/2021	-4920	-4526	-4681	-3682	-3752	-4096
10/17/2021	-4820	-4632	-4601	-3597	-3734	-3992
10/18/2021	-4590	-4618	-4518	-3441	-3617	-3877
10/19/2021	-4260	-4614	-4424	-3203	-3522	-3753
10/20/2021	-4080	-4534	-4327	-3112	-3407	-3650
10/21/2021	-3850	-4320	-4247	-2595	-3190	-3568
10/22/2021	-3540	-4064	-4183	-2766	-3023	-3465
10/23/2021	-2940	-3734	-4134	-2831	-2901	-3400
10/24/2021	-2820	-3446	-4080	-2835	-2828	-3346
10/25/2021	-2260	-3082	-3985	-2685	-2742	-3273
10/26/2021	-1552	-2622	-3789	-1674	-2558	-3129
10/27/2021	#N/A	#N/A	#N/A	-2272	-2459	-3004
10/28/2021	#N/A	#N/A	#N/A	-2428	-2379	-2915
10/29/2021	#N/A	#N/A	#N/A	-2303	-2272	-2816
10/30/2021	#N/A	#N/A	#N/A	-2154	-2166	-2707
10/31/2021	-2910	#N/A	#N/A	-2472	-2326	-2627
11/1/2021	-2600	#N/A	#N/A	-1890	-2250	-2516
11/2/2021	-2330	#N/A	#N/A	-1311	-2026	-2381
11/3/2021	-2140	#N/A	#N/A	-1406	-1847	-2259
11/4/2021	-1843	-2365	#N/A	-1549	-1726	-2184
11/5/2021	-2660	-2315	#N/A	-2136	-1659	-2139
11/6/2021	-2310	-2257	#N/A	-2183	-1717	-2093
11/7/2021	-1260	-2043	#N/A	-2212	-1897	-2048
11/8/2021	-473	-1709	#N/A	-1450	-1906	-1960
11/9/2021	-767	-1494	#N/A	-1438	-1884	-1943
11/10/2021	-2063	-1375	#N/A	-1440	-1744	-1884
11/11/2021	-2860	-1485	#N/A	-2181	-1744	-1866
11/12/2021	-3220	-1877	#N/A	-2184	-1739	-1858
11/13/2021	-3750	-2532	-2228	-2960	-2040	-1915
11/14/2021	-3360	-3051	-2260	-2513	-2256	-1918
11/15/2021	-3270	-3292	-2308	-2525	-2473	-1963
11/16/2021	-3700	-3460	-2405	-2512	-2539	-2049
11/17/2021	-4380	-3692	-2565	-2968	-2696	-2161

Date	USGS			OMRI		
	Mean Daily OMR (cfs)	Mean 5-Day OMR (cfs)	Mean 14-Day OMR (cfs)	Daily OMR (cfs)	Mean 5-Day OMR (cfs)	Mean 14-Day OMR (cfs)
11/18/2021	-3160	-3574	-2660	-3441	-2792	-2296
11/19/2021	-2366	-3375	-2639	-3430	-2975	-2388
11/20/2021	-2930	-3307	-2683	-3442	-3159	-2478
11/21/2021	-3350	-3237	-2832	-3456	-3348	-2567
11/22/2021	-3790	-3119	-3069	-3898	-3534	-2742
11/23/2021	-3280	-3143	-3249	-3551	-3556	-2893
11/24/2021	-3340	-3338	-3340	-3557	-3581	-3044
11/25/2021	-3290	-3410	-3370	-3597	-3612	-3145
11/26/2021	-3550	-3450	-3394	-3598	-3640	-3246
11/27/2021	-3920	-3476	-3406	-3595	-3580	-3292
11/28/2021	-4020	-3624	-3453	-3613	-3592	-3370
11/29/2021	-3930	-3742	-3500	-3612	-3603	-3448
11/30/2021	-3550	-3794	-3490	-3640	-3612	-3529
12/1/2021	-3210	-3726	-3406	-3204	-3533	-3545
12/2/2021	-3020	-3546	-3396	-2781	-3370	-3498
12/3/2021	-2520	-3246	-3407	-2797	-3207	-3453
12/4/2021	-2263	-2913	-3360	-2508	-2986	-3386
12/5/2021	-2160	-2635	-3275	-2325	-2723	-3306
12/6/2021	-1870	-2367	-3137	-2133	-2509	-3179
12/7/2021	-1676	-2098	-3023	-1843	-2321	-3057
12/8/2021	-1436	-1881	-2887	-1586	-2079	-2917
12/9/2021	-1628	-1754	-2768	-1586	-1895	-2773
12/10/2021	-2057	-1733	-2661	-1597	-1749	-2630
12/11/2021	-1857	-1731	-2514	-1581	-1639	-2486
12/12/2021	-1811	-1758	-2356	-1585	-1587	-2341
12/13/2021	-1821	-1835	-2206	-1556	-1581	-2195
12/14/2021	-1291	-1767	-2044	-1501	-1564	-2042
12/15/2021	-1215	-1599	-1902	-1463	-1537	-1917
12/16/2021	-1454	-1518	-1790	-1486	-1518	-1825
12/17/2021	-1409	-1438	-1711	-1502	-1502	-1732
12/18/2021	-725	-1219	-1601	-1671	-1525	-1673
12/19/2021	-429	-1046	-1477	-1634	-1551	-1623
12/20/2021	-1328	-1069	-1438	-1630	-1585	-1587

Date	USGS			OMRI		
	Mean Daily OMR (cfs)	Mean 5-Day OMR (cfs)	Mean 14-Day OMR (cfs)	Daily OMR (cfs)	Mean 5-Day OMR (cfs)	Mean 14-Day OMR (cfs)
12/21/2021	-2090	-1196	-1468	-2091	-1706	-1605
12/22/2021	-1999	-1314	-1508	-2550	-1915	-1674
12/23/2021	-2930	-1755	-1601	-3447	-2270	-1807
12/24/2021	-4640	-2597	-1786	-3903	-2724	-1971
12/25/2021	-4690	-3270	-1988	-3881	-3174	-2136
12/26/2021	-3690	-3590	-2122	-3878	-3532	-2299
12/27/2021	-3590	-3908	-2249	-3415	-3705	-2432
12/28/2021	-3060	-3934	-2375	-3411	-3698	-2569
12/29/2021	-1625	-3331	-2404	-2499	-3417	-2643
12/30/2021	-1657	-2724	-2419	-2047	-3050	-2683
12/31/2021	-1731	-2333	-2442	-2028	-2680	-2720
1/1/2021	-1510	-1917	-2498	-2005	-2398	-2744
1/2/2021	-1774	-1659	-2594	-1989	-2114	-2770
1/3/2021	-2060	-1746	-2646	-1979	-2010	-2795
1/4/2021	-2134	-1842	-2649	-2432	-2087	-2819
1/5/2021	-1196	-1735	-2592	-2413	-2163	-2809
1/6/2021	-2030	-1839	-2528	-2851	-2333	-2766
1/7/2021	-3110	-2106	-2418	-3076	-2550	-2707
1/8/2021	-4300	-2554	-2391	-3749	-2904	-2698
1/9/2021	-4390	-3005	-2441	-3752	-3168	-2689
1/10/2021	-3800	-3526	-2456	-3070	-3299	-2664
1/11/2021	-3390	-3798	-2479	-3061	-3342	-2639
1/12/2021	#N/A	#N/A	#N/A	-1904	-3107	-2597
1/13/2021	#N/A	#N/A	#N/A	-1926	-2742	-2588
1/14/2021	#N/A	#N/A	#N/A	-1934	-2379	-2581
1/15/2021	#N/A	#N/A	#N/A	-1938	-2153	-2577
1/16/2021	-2460	#N/A	#N/A	-1933	-1927	-2573
1/17/2021	-2460	#N/A	#N/A	-1928	-1932	-2569
1/18/2021	-1955	#N/A	#N/A	-1921	-1931	-2532
1/19/2021	-1811	#N/A	#N/A	-1918	-1928	-2497
1/20/2021	-2910	-2319	#N/A	-2667	-2073	-2484
1/21/2021	-3400	-2507	#N/A	-2672	-2221	-2455
1/22/2021	-2910	-2597	#N/A	-2684	-2372	-2379

Date	USGS			OMRI		
	Mean Daily OMR (cfs)	Mean 5-Day OMR (cfs)	Mean 14-Day OMR (cfs)	Daily OMR (cfs)	Mean 5-Day OMR (cfs)	Mean 14-Day OMR (cfs)
1/23/2021	-2507	-2708	#N/A	-2674	-2523	-2302
1/24/2021	-2183	-2782	#N/A	-2674	-2674	-2274
1/25/2021	-1239	-2448	#N/A	-2653	-2672	-2245
1/26/2021	-2090	-2186	#N/A	-2660	-2669	-2299
1/27/2021	-3960	-2396	#N/A	-2653	-2663	-2351
1/28/2021	-3230	-2540	#N/A	-2594	-2647	-2398
1/29/2021	-1780	-2460	-2493	-2372	-2586	-2429
1/30/2021	-1523	-2517	-2426	-2104	-2477	-2441
1/31/2021	-1940	-2487	-2388	-1941	-2333	-2442
2/1/2021	-2025	-2100	-2393	-1795	-2161	-2433
2/2/2021	-1307	-1715	-2357	-1933	-2029	-2434
2/3/2021	-1160	-1591	-2232	-2397	-2034	-2415
2/4/2021	-2153	-1717	-2143	-2649	-2143	-2413
2/5/2021	-3280	-1985	-2170	-2740	-2303	-2417
2/6/2021	-3430	-2266	-2236	-2826	-2509	-2428
2/7/2021	-3480	-2701	-2328	-2908	-2704	-2445
2/8/2021	-3640	-3197	-2500	-2959	-2816	-2466
2/9/2021	-3780	-3522	-2621	-4532	-3193	-2600
2/10/2021	-3230	-3512	-2568	-3022	-3249	-2627
2/11/2021	-3150	-3456	-2563	-3144	-3313	-2666
2/12/2021	-2931	-3346	-2645	-3423	-3416	-2741
2/13/2021	-2709	-3160	-2730	-3414	-3507	-2834
2/14/2021	-2529	-2910	-2772	-3423	-3285	-2940
2/15/2021	-3230	-2910	-2858	-3423	-3365	-3057
2/16/2021	-3730	-3026	-3031	-4949	-3726	-3272
2/17/2021	-4530	-3346	-3272	-4624	-3967	-3431
2/18/2021	-5160	-3836	-3486	-4990	-4282	-3598
2/19/2021	-5670	-4464	-3657	-5051	-4607	-3763
2/20/2021	-4400	-4698	-3726	-5034	-4930	-3921
2/21/2021	-4230	-4798	-3780	-4826	-4905	-4058
2/22/2021	-4460	-4784	-3839	-3573	-4695	-4102
2/23/2021	#N/A	#N/A	#N/A	-2833	-4263	-3981
2/24/2021	#N/A	#N/A	#N/A	-2996	-3852	-3979

Date	USGS			OMRI		
	Mean Daily OMR (cfs)	Mean 5-Day OMR (cfs)	Mean 14-Day OMR (cfs)	Daily OMR (cfs)	Mean 5-Day OMR (cfs)	Mean 14-Day OMR (cfs)
2/25/2021	#N/A	#N/A	#N/A	-2579	-3361	-3938
2/26/2021	#N/A	#N/A	#N/A	-2468	-2890	-3870
2/27/2021	-1490	#N/A	#N/A	-1691	-2514	-3747
2/28/2021	-1730	#N/A	#N/A	-1374	-2222	-3601
3/1/2021	-2390	#N/A	#N/A	-1516	-1926	-3465
3/2/2021	-2130	#N/A	#N/A	-830	-1576	-3170
3/3/2021	-1656	-1879	#N/A	-803	-1243	-2898
3/4/2021	-347	-1651	#N/A	-477	-1000	-2575
3/5/2021	-497	-1404	#N/A	-480	-821	-2249
3/6/2021	-127	-951	#N/A	-458	-610	-1922
3/7/2021	113	-503	#N/A	-587	-561	-1619
3/8/2021	-467	-265	#N/A	-1061	-613	-1440
3/9/2021	-693	-334	#N/A	-943	-706	-1305
3/10/2021	#N/A	#N/A	#N/A	-761	-762	-1145
3/11/2021	#N/A	#N/A	#N/A	-767	-824	-1015
3/12/2021	#N/A	#N/A	#N/A	-270	-760	-858
3/13/2021	#N/A	#N/A	#N/A	-245	-597	-755
3/14/2021	#N/A	#N/A	#N/A	-253	-459	-675
3/15/2021	#N/A	#N/A	#N/A	-1360	-579	-664
3/16/2021	#N/A	#N/A	#N/A	-2383	-902	-775
3/17/2021	#N/A	#N/A	#N/A	-2304	-1309	-882
3/18/2021	#N/A	#N/A	#N/A	-2240	-1708	-1008
3/19/2021	#N/A	#N/A	#N/A	-1457	-1949	-1078
3/20/2021	-283	#N/A	#N/A	-822	-1841	-1104
3/21/2021	-360	#N/A	#N/A	-836	-1532	-1122
3/22/2021	#N/A	#N/A	#N/A	-851	-1241	-1107
3/23/2021	#N/A	#N/A	#N/A	-905	-974	-1104
3/24/2021	#N/A	#N/A	#N/A	-962	-875	-1118
3/25/2021	#N/A	#N/A	#N/A	-965	-904	-1132
3/26/2021	#N/A	#N/A	#N/A	-981	-933	-1183
3/27/2021	-1104	#N/A	#N/A	-954	-953	-1234
3/28/2021	#N/A	#N/A	#N/A	-942	-961	-1283
3/29/2021	#N/A	#N/A	#N/A	-902	-949	-1250

Date	USGS			OMRI		
	Mean Daily OMR (cfs)	Mean 5-Day OMR (cfs)	Mean 14-Day OMR (cfs)	Daily OMR (cfs)	Mean 5-Day OMR (cfs)	Mean 14-Day OMR (cfs)
3/30/2021	#N/A	#N/A	#N/A	-896	-935	-1144
3/31/2021	#N/A	#N/A	#N/A	-596	-858	-1022
4/1/2021	#N/A	#N/A	#N/A	-342	-736	-886
4/2/2021	#N/A	#N/A	#N/A	-356	-618	-808
4/3/2021	#N/A	#N/A	#N/A	-355	-509	-774
4/4/2021	#N/A	#N/A	#N/A	-363	-402	-741
4/5/2021	#N/A	#N/A	#N/A	-780	-439	-736
4/6/2021	#N/A	#N/A	#N/A	-738	-518	-724
4/7/2021	#N/A	#N/A	#N/A	-973	-642	-724
4/8/2021	#N/A	#N/A	#N/A	-1056	-782	-731
4/9/2021	#N/A	#N/A	#N/A	-1406	-991	-761
4/10/2021	#N/A	#N/A	#N/A	-1123	-1059	-773
4/11/2021	#N/A	#N/A	#N/A	-1115	-1135	-786
4/12/2021	#N/A	#N/A	#N/A	-1247	-1189	-810
4/13/2021	#N/A	#N/A	#N/A	-1361	-1250	-844
4/14/2021	#N/A	#N/A	#N/A	-1069	-1183	-877
4/15/2021	-1549	#N/A	#N/A	-1058	-1170	-928
4/16/2021	#N/A	#N/A	#N/A	-1165	-1180	-986
4/17/2021	#N/A	#N/A	#N/A	-812	-1093	-1019
4/18/2021	#N/A	#N/A	#N/A	-607	-942	-1036
4/19/2021	#N/A	#N/A	#N/A	-731	-874	-1033
4/20/2021	#N/A	#N/A	#N/A	-763	-816	-1035
4/21/2021	#N/A	#N/A	#N/A	-702	-723	-1015
4/22/2021	#N/A	#N/A	#N/A	-688	-698	-989
4/23/2021	#N/A	#N/A	#N/A	-895	-756	-952
4/24/2021	#N/A	#N/A	#N/A	-969	-803	-941
4/25/2021	#N/A	#N/A	#N/A	-853	-821	-923
4/26/2021	#N/A	#N/A	#N/A	-868	-855	-896
4/27/2021	#N/A	#N/A	#N/A	-906	-898	-863
4/28/2021	#N/A	#N/A	#N/A	-1017	-923	-859
4/29/2021	#N/A	#N/A	#N/A	-1010	-931	-856
4/30/2021	-2259	#N/A	#N/A	-1032	-967	-847
5/1/2021	#N/A	#N/A	#N/A	-1120	-1017	-869

Date	USGS			OMRI		
	Mean Daily OMR (cfs)	Mean 5-Day OMR (cfs)	Mean 14-Day OMR (cfs)	Daily OMR (cfs)	Mean 5-Day OMR (cfs)	Mean 14-Day OMR (cfs)
5/2/2021	#N/A	#N/A	#N/A	-1129	-1062	-906
5/3/2021	#N/A	#N/A	#N/A	-1072	-1073	-930
5/4/2021	#N/A	#N/A	#N/A	-1127	-1096	-956
5/5/2021	#N/A	#N/A	#N/A	-1219	-1133	-993
5/6/2021	#N/A	#N/A	#N/A	-1259	-1161	-1034
5/7/2021	#N/A	#N/A	#N/A	-1354	-1206	-1067
5/8/2021	#N/A	#N/A	#N/A	-1368	-1265	-1095
5/9/2021	#N/A	#N/A	#N/A	-1253	-1291	-1124
5/10/2021	#N/A	#N/A	#N/A	-1209	-1289	-1148
5/11/2021	#N/A	#N/A	#N/A	-1223	-1281	-1171
5/12/2021	#N/A	#N/A	#N/A	-1244	-1259	-1187
5/13/2021	-1933	#N/A	#N/A	-1151	-1216	-1197
5/14/2021	-1368	#N/A	#N/A	-1004	-1166	-1195
5/15/2021	-1227	#N/A	#N/A	-667	-1058	-1163
5/16/2021	-1071	#N/A	#N/A	-718	-957	-1133
5/17/2021	-657	-1251	#N/A	-1011	-910	-1129
5/18/2021	-598	-984	#N/A	-1043	-889	-1123
5/19/2021	112	-688	#N/A	-1100	-908	-1115
5/20/2021	-91	-461	#N/A	-1168	-1008	-1108
5/21/2021	-1424	-532	#N/A	-1166	-1098	-1095
5/22/2021	-1774	-755	#N/A	-1236	-1143	-1085
5/23/2021	-1767	-989	#N/A	-1233	-1181	-1084
5/24/2021	-2058	-1423	#N/A	-1220	-1205	-1085
5/25/2021	-2330	-1871	#N/A	-1286	-1228	-1089
5/26/2021	-2590	-2104	-1341	-1327	-1261	-1095
5/27/2021	-2580	-2265	-1387	-1518	-1317	-1121
5/28/2021	-2610	-2434	-1476	-1544	-1379	-1160
5/29/2021	-2340	-2490	-1556	-1548	-1445	-1223
5/30/2021	-1859	-2396	-1612	-1551	-1498	-1282
5/31/2021	-1898	-2257	-1701	-1570	-1546	-1322
6/1/2021	-2117	-2165	-1809	-1614	-1565	-1363
6/2/2021	-1968	-2036	-1958	-1605	-1578	-1399
6/3/2021	-2169	-2002	-2106	-1609	-1590	-1431

Date	USGS			OMRI		
	Mean Daily OMR (cfs)	Mean 5-Day OMR (cfs)	Mean 14-Day OMR (cfs)	Daily OMR (cfs)	Mean 5-Day OMR (cfs)	Mean 14-Day OMR (cfs)
6/4/2021	-2390	-2108	-2175	-1626	-1605	-1463
6/5/2021	-2720	-2273	-2243	-1633	-1617	-1492
6/6/2021	-2306	-2311	-2281	-1615	-1618	-1519
6/7/2021	-1958	-2309	-2274	-1604	-1617	-1546
6/8/2021	-1507	-2176	-2215	-1638	-1623	-1572
6/9/2021	-1446	-1987	-2133	-1649	-1628	-1595
6/10/2021	-1764	-1796	-2075	-1457	-1592	-1590
6/11/2021	-1676	-1670	-2008	-1272	-1524	-1571
6/12/2021	-1552	-1589	-1952	-1233	-1450	-1548
6/13/2021	-1088	-1505	-1897	-1207	-1363	-1524
6/14/2021	-879	-1392	-1824	-1222	-1278	-1499
6/15/2021	-910	-1221	-1738	-1281	-1243	-1475
6/16/2021	-1460	-1178	-1702	-1290	-1246	-1452
6/17/2021	-1676	-1203	-1667	-1240	-1248	-1426
6/18/2021	-1978	-1381	-1637	-1278	-1262	-1401
6/19/2021	-1927	-1590	-1581	-1327	-1283	-1379
6/20/2021	-1305	-1669	-1509	-1339	-1295	-1360
6/21/2021	-1110	-1599	-1448	-1317	-1300	-1339
6/22/2021	-1259	-1516	-1431	-1336	-1320	-1318
6/23/2021	-1405	-1401	-1428	-1367	-1337	-1298
6/24/2021	-1528	-1321	-1411	-1380	-1348	-1292
6/25/2021	-1656	-1392	-1410	-1380	-1356	-1300
6/26/2021	-1607	-1491	-1413	-1388	-1370	-1311
6/27/2021	-1544	-1548	-1446	-1389	-1381	-1324
6/28/2021	-1291	-1525	-1475	-1288	-1365	-1329
6/29/2021	-1254	-1470	-1500	-1297	-1348	-1330
6/30/2021	-1491	-1437	-1502	-1430	-1359	-1340
7/1/2021	-1306	-1377	-1476	-1570	-1395	-1363
7/2/2021	-1368	-1342	-1432	-1365	-1390	-1370
7/3/2021	-1663	-1416	-1413	-1718	-1476	-1398
7/4/2021	-1393	-1444	-1420	-1365	-1490	-1399
7/5/2021	-1159	-1378	-1423	-1341	-1472	-1401
7/6/2021	-1428	-1402	-1435	-1320	-1422	-1400

Date	USGS			OMRI		
	Mean Daily OMR (cfs)	Mean 5-Day OMR (cfs)	Mean 14-Day OMR (cfs)	Daily OMR (cfs)	Mean 5-Day OMR (cfs)	Mean 14-Day OMR (cfs)
7/7/2021	-1770	-1483	-1461	-1348	-1418	-1399
7/8/2021	-1652	-1480	-1470	-1402	-1355	-1400
7/9/2021	-1706	-1543	-1474	-1382	-1359	-1400
7/10/2021	-1607	-1633	-1474	-1397	-1370	-1401
7/11/2021	-1430	-1633	-1466	-1392	-1384	-1401
7/12/2021	-1284	-1536	-1465	-1367	-1388	-1407
7/13/2021	-1379	-1481	-1474	-1338	-1375	-1410
7/14/2021	-1205	-1381	-1454	-1375	-1374	-1406
7/15/2021	-1239	-1307	-1449	-1363	-1367	-1391
7/16/2021	-1538	-1329	-1461	-1638	-1416	-1410
7/17/2021	-1767	-1426	-1468	-1639	-1470	-1405
7/18/2021	-1770	-1504	-1495	-1654	-1534	-1425
7/19/2021	-2084	-1680	-1561	-1626	-1584	-1446
7/20/2021	-2060	-1844	-1607	-1631	-1638	-1468
7/21/2021	-2220	-1980	-1639	-1669	-1644	-1491
7/22/2021	-2200	-2067	-1678	-1657	-1647	-1509
7/23/2021	-2210	-2155	-1714	-1667	-1650	-1529
7/24/2021	-1971	-2132	-1740	-1659	-1656	-1548
7/25/2021	-1605	-2041	-1752	-1660	-1662	-1567
7/26/2021	-1256	-1848	-1750	-1628	-1654	-1586
7/27/2021	#N/A	#N/A	#N/A	-1636	-1650	-1607
7/28/2021	#N/A	#N/A	#N/A	-1697	-1656	-1630
7/29/2021	#N/A	#N/A	#N/A	-1673	-1659	-1652
7/30/2021	#N/A	#N/A	#N/A	-1635	-1654	-1652
7/31/2021	-1184	#N/A	#N/A	-1640	-1656	-1652
8/1/2021	-934	#N/A	#N/A	-1596	-1648	-1648
8/2/2021	-1217	#N/A	#N/A	-1569	-1623	-1644
8/3/2021	-1772	#N/A	#N/A	-1542	-1596	-1638
8/4/2021	-1636	-1349	#N/A	-1601	-1590	-1633
8/5/2021	-1362	-1384	#N/A	-1571	-1576	-1627
8/6/2021	-1632	-1524	#N/A	-1541	-1565	-1618
8/7/2021	-1971	-1675	#N/A	-1490	-1549	-1606
8/8/2021	-1723	-1665	#N/A	-1845	-1610	-1619

Date	USGS			OMRI		
—	Mean Daily OMR (cfs)	Mean 5-Day OMR (cfs)	Mean 14-Day OMR (cfs)	Daily OMR (cfs)	Mean 5-Day OMR (cfs)	Mean 14-Day OMR (cfs)
8/9/2021	#N/A	#N/A	#N/A	-1162	-1522	-1586
8/10/2021	#N/A	#N/A	#N/A	-1463	-1500	-1573
8/11/2021	#N/A	#N/A	#N/A	-1412	-1474	-1553
8/12/2021	#N/A	#N/A	#N/A	-1478	-1472	-1539
8/13/2021	-1485	#N/A	#N/A	-1459	-1395	-1526
8/14/2021	-1707	#N/A	#N/A	-1451	-1453	-1513
8/15/2021	-2018	#N/A	#N/A	-1464	-1453	-1503
8/16/2021	-1984	#N/A	#N/A	-1521	-1475	-1500
8/17/2021	-2340	-1907	#N/A	-1597	-1499	-1504
8/18/2021	-2182	-2046	#N/A	-1618	-1530	-1505
8/19/2021	-1825	-2070	#N/A	-1673	-1575	-1512
8/20/2021	-1949	-2056	#N/A	-1846	-1651	-1534
8/21/2021	-2104	-2080	#N/A	-1899	-1727	-1563
8/22/2021	-1665	-1945	#N/A	-1891	-1785	-1567
8/23/2021	-1270	-1763	#N/A	-1888	-1839	-1619
8/24/2021	-1371	-1672	#N/A	-1892	-1883	-1649
8/25/2021	-1398	-1562	#N/A	-1901	-1894	-1684
8/26/2021	-1460	-1433	-1768	-1855	-1885	-1711
8/27/2021	-2021	-1504	-1807	-1725	-1852	-1730
8/28/2021	-2518	-1754	-1865	-1853	-1845	-1759
8/29/2021	-2479	-1975	-1898	-1849	-1837	-1786
8/30/2021	-2268	-2149	-1918	-1841	-1825	-1809
8/31/2021	-2592	-2376	-1936	-1846	-1823	-1827
9/1/2021	-2434	-2458	-1954	-2495	-1977	-1890
9/2/2021	-1370	-2229	-1921	-2484	-2103	-1947
9/3/2021	-1834	-2100	-1913	-2381	-2209	-1986
9/4/2021	-1995	-2045	-1905	-2377	-2316	-2020
9/5/2021	-2234	-1973	-1946	-2384	-2424	-2055
9/6/2021	-2450	-1977	-2030	-2355	-2396	-2088
9/7/2021	-2535	-2210	-2113	-2328	-2365	-2120
9/8/2021	-2697	-2382	-2206	-2307	-2350	-2149
9/9/2021	-2730	-2529	-2297	-2355	-2346	-2184
9/10/2021	-2416	-2566	-2325	-2476	-2364	-2238

Date	USGS			OMRI		
	Mean Daily OMR (cfs)	Mean 5-Day OMR (cfs)	Mean 14-Day OMR (cfs)	Daily OMR (cfs)	Mean 5-Day OMR (cfs)	Mean 14-Day OMR (cfs)
9/11/2021	-2479	-2571	-2322	-2607	-2415	-2292
9/12/2021	-2810	-2626	-2346	-2572	-2463	-2343
9/13/2021	-2870	-2661	-2389	-2549	-2512	-2394
9/14/2021	-3420	-2799	-2448	-2577	-2556	-2446
9/15/2021	-3220	-2960	-2504	-3192	-2699	-2496
9/16/2021	-2784	-3021	-2605	-3179	-2814	-2546
9/17/2021	-3100	-3079	-2696	-3204	-2940	-2604
9/18/2021	#N/A	#N/A	#N/A	-3166	-3064	-2661
9/19/2021	#N/A	#N/A	#N/A	-3306	-3209	-2727
9/20/2021	#N/A	#N/A	#N/A	-3270	-3225	-2792
9/21/2021	#N/A	#N/A	#N/A	-3301	-3250	-2862
9/22/2021	-3770	#N/A	#N/A	-3304	-3270	-2933
9/23/2021	-3780	#N/A	#N/A	-3392	-3315	-3007
9/24/2021	-3770	#N/A	#N/A	-3417	-3337	-3074
9/25/2021	-3470	#N/A	#N/A	-3417	-3366	-3132
9/26/2021	-3030	-3564	#N/A	-3413	-3389	-3192
9/27/2021	-2791	-3368	#N/A	-3392	-3406	-3252
9/28/2021	-2628	-3138	#N/A	-3309	-3389	-3304
9/29/2021	-2292	-2842	#N/A	-2461	-3198	-3252
9/30/2021	-2530	-2654	#N/A	-1948	-2905	-3164